

LDX-1201

12 回路 LED 調光器

【使用手冊】



詠真實業股份有限公司

網址：www.liteputer.com.tw

Email：sales@liteputer.com.tw

目錄

1 產品介紹	2
1-1 功能特點	2
1-2 產品規格	2
1-3 尺寸	2
1-4 外觀功能介紹.....	3
1-5 系統圖	3
2 操作說明	4
2-1 DMX 位址設置	4
2-2 紅外遙控功能 (選配功能)	4
有限保固	5

1 產品介紹


1-1 功能特點

1. 可輸出 12 個控制回路
2. 可接收標準 DMX-512 信號控制
3. 指撥開關設定 DMX 位址
4. 可接受紅外線遙控面板控制 (選配功能)


1-2 產品規格

1. 電源供應：DC 12-28V /100mA
2. 輸出規格：每回路最大負載為 1A
3. 數位信號輸入：DMX-512
4. 數位信號連接頭：3 pin 綠色端子 X 2
5. 外觀尺寸：225 (W) X 72(H) X 44(D) mm
6. 重量：420g

1-3 尺寸

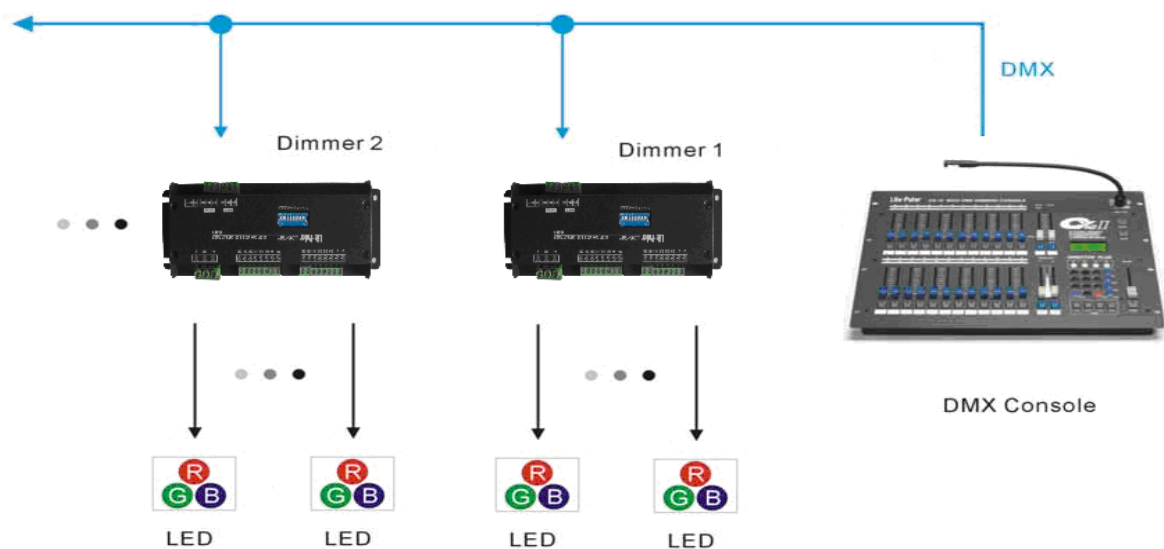


1-4 外觀功能介紹



1	指撥開關：設定 DMX 地址	2	DMX 信號輸入/輸出端
3	紅外線接收擴展口 (選配功能)	4	電源輸入：DC 12-28V
5、7	回路 1-回路 12 輸出端	6、8	VCC 輸出：DC 12-28V

1-5 系統圖

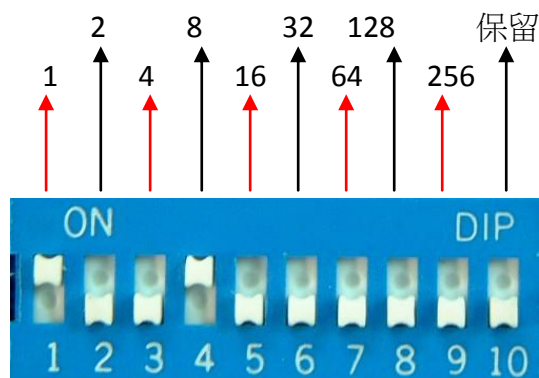


2 操作說明

2-1 DMX 位址設置

DMX 指撥開關可設置起始 DMX 位址，將對應的指撥開關的 DIP 位元撥為上即可。指撥開關的 DIP.1~9 依序以二進位來設定 LDX-1201 的起始 DMX 地址，可設定起始位址範圍為 1-511。

指撥開關每位元具體含義如下所示：



如上圖，指撥開關的 DIP.1 和 DIP.4 撥為上，此時表示 LDX-1201 的起始 DMX 位址為 9。

2-2 紅外線遙控功能 (選配功能)

LDX-1201 通過紅外線接收擴展口所接的紅外線接收頭，可接收紅外信號，通過紅外遠端控制實現控制效果。

按紅外線遙控面板上的【▲】或【▼】鍵，可增加所有回路的亮度值或減少所有回路的亮度值。



Lite-Puter 紅外線遙控面板 IR0501

有限保固

1. Lite-Puter 只對該產品本身負責。
2. 從銷售之日起，Lite-Puter可在一年內免費維修由於製造上的缺陷所發生故障的產品。
3. Lite-Puter 不提供到府服務，請將故障的產品交予經銷商或台北總部。
4. Lite-Puter提供一年的有限品質保證，但品質保證不包括：
 - a. 任何不當的使用 (包括撞擊、不當安裝、維修及調整，不當散熱)。
 - b. 天災或不可抗力因素 (洪水、地震、雷電，火山噴發、海嘯等自然災害或其它Lite-Puter不可控制的因素)。
 - c. 安裝、重新安裝、維修、調整、及軟硬體設定、重新設定所產生的費用。
 - d. 搭配或整合其它非 Lite-Puter 或 Lite-Puter的產品所產生的問題。
5. Lite-Puter不保證該產品不會發生錯誤或出現任何運作中斷的情形。

變更記錄

版本	說明
A	最初發行
B	修改產品規格及產品圖片

發行時間：2011 年 07 月

Lite-Puter

臺灣總公司：

詠真實業股份有限公司

地址：臺北市內湖區港墘路 189 號 11 樓

郵編：11494

電話：+886-2-27998099

傳真：+886-2-27993828

網址：www.liteputer.com.tw

郵箱：sales@liteputer.com.tw

上海分公司：

永林電子(上海)有限公司

地址：上海市閔行區虹梅南路 3509 弄 298 號 B5 樓

郵編：201108

電話：+86-21-54408210

傳真：+86-21-64978079

上海銷售中心(漕河涇辦公室)：

地址：上海市徐匯區田林路 487 號寶石大廈 701 室

郵編：201103

電話：+86-21-33674316/33674850

傳真：+86-21-33674013

網址：www.liteputer.com.cn

郵箱：sales_china@liteputer.com.tw